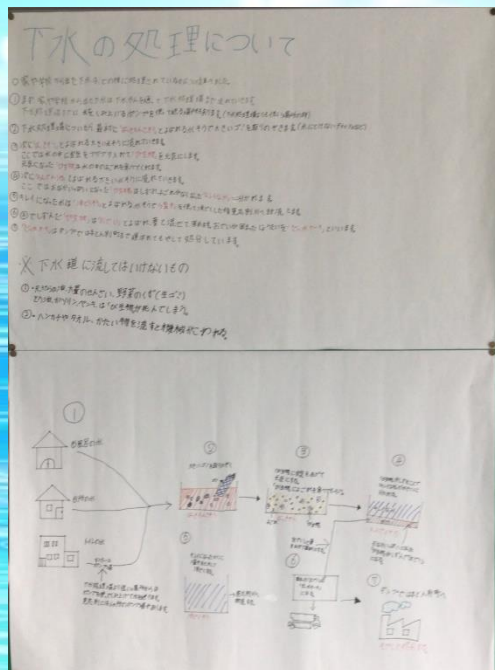




弱肉強食  
十人十色  
一心同体



### つかめる水の作り方

つかめる水の作り方

材料

- ① アルギン酸ナトリウム
- ② 乳酸カルシウム
- ③ 薄光粉
- ④ スポイト
- ⑤ 葉さじ
- ⑥ プラ皿(30)

実験のやり方

- ① ボウルにぬるま湯1カップ(200cc)入れアルギン酸ナトリウムを葉さじに山もり2杯入れて、マがなくなるまでしっかりかき混ぜる。
- ② もうひとつのボウルに水4カップ(800cc)入れ乳酸カルシウムを葉さじに山もり4杯入れて、しっかりかき混ぜる。
- ③ アルギン酸ナトリウムを水の中に入れて、くりに入れる。
- ④ 3分くらいたったら、アルギン酸ナトリウムを取り出して水が入ったボウルにくぐらして完成。



テーマ  
牛乳からバターを作ろう



①材料  
牛乳 300ml  
ストレーナーのビン



②牛乳を 300mlはかる



③ビンに  
うつす



④ひたすら  
ふる!  
(10~15分)



⑤油のかた  
まりがでる



⑥油をこす



⑦かたまりを  
ホットケーキ  
のせる





⑧おこいさま



おこいさま  
ノンホモジナイズド牛乳  
牛乳の中のしぼり分が  
バラバラの牛乳)じい  
バターはできない

感想  
ふる戸がつかれたけど  
はうマカッタ







①  
北海道に次いで面積が大きい都道府県は、次のうちどれでしょうか?  
1 岩手県  
2 福島県  
3 新潟県

答えは、3に聞いて下さい

